


BỘ GIÁO DỤC VÀ ĐÀO TẠO  
TRƯỜNG ĐẠI HỌC NAM CẦN THƠ  
KHOA CÔNG NGHỆ THÔNG TIN



**NGUYỄN THỊ KIM NGÂN**

**188482**

**Đề Tài**


**XÂY DỰNG WEBSITE GIỚI THIỆU TOUR  
DU LỊCH**

**BÁO CÁO THỰC TẬP TỐT NGHIỆP**


**NGÀNH CÔNG NGHỆ THÔNG TIN**

**Mã số ngành:748201**

*Cần Thơ, 06/2022*



BỘ GIÁO DỤC VÀ ĐÀO TẠO  
TRƯỜNG ĐẠI HỌC NAM CẦN THƠ  
KHOA CÔNG NGHỆ THÔNG TIN



NGUYỄN THỊ KIM NGÂN

188482

**Đề Tài**

**XÂY DỰNG WEBSITE GIỚI THIỆU TOUR  
DU LỊCH**


**BÁO CÁO THỰC TẬP TỐT NGHIỆP**

NGÀNH CÔNG NGHỆ THÔNG TIN

**Mã số ngành:748201**

*Cán Bộ hướng dẫn:*

*Ths. Huỳnh Bá Lộc*



*Cần Thơ, 06/2022*



## LỜI CẢM ƠN

Trong thời gian học tập tại trường Đại học Nam Cần Thơ, em đã học tập, tích lũy được không ít kiến thức cho mình. Đây là đồ án cuối cùng kết thúc chặng đường 4 năm học tập tại trường. Nay em xin chân thành cảm ơn Ban giám hiệu trường Đại học Nam Cần Thơ và khoa Công Nghệ Thông Tin, đã tạo mọi điều kiện thuận lợi cho em học tập và nghiên cứu, cảm ơn tất cả các thầy cô đã truyền đạt cho chúng em những kiến thức chuyên ngành vô cùng hữu ích, nó là nền tảng vững chắc để chúng em vững bước trên con đường học tập và công tác sau này.

Bên cạnh đó em cũng xin chân thành cảm ơn đến thầy Huỳnh Bá Lộc giảng viên hướng dẫn đã tận tình chỉ dẫn để em hoàn thành tốt đồ án của mình.

Trong thời gian làm đồ án còn nhiều thiếu sót mong các thầy cô và các bạn tích cực đánh giá và nhận xét để giúp em nhận ra những thiếu sót và tích lũy được nhiều kinh nghiệm cho những công tác thực tế sau này.

Em xin chân thành cảm ơn!

**Sinh viên thực hiện**

**Nguyễn Thị Kim Ngân**

## **LỜI CAM KẾT**

Em xin cam kết đồ án này được hoàn thiện do quá trình học tập, và nghiên cứu vận dụng kiến thức đã được học tại Trường Đại học Nam Cần Thơ để hoàn thành đề tài “Xây dựng website giới thiệu tour du lịch”.

Cần Thơ, ngày ... tháng ... năm 2022

**Sinh viên thực hiện**

**Nguyễn Thị Kim Ngân**





# MỤC LỤC

LỜI CẢM ƠN .....	iii
NHẬN XÉT CỦA GIẢNG VIÊN HƯỚNG DẪN .....	v
NHẬN XÉT CỦA GIẢNG VIÊN PHẢN BIỆN .....	vi
MỤC LỤC .....	v
CHƯƠNG 1 .....	1
GIỚI THIỆU .....	1
1.1 Lý do chọn đề tài .....	1
1.1.1 Đối tượng nghiên cứu .....	1
1.1.2 Mô tả bài toán .....	2
1.1.3 Ý nghĩa đề tài .....	2
CHƯƠNG 2 .....	4
CƠ SỞ LÝ LUẬN VÀ PHƯƠNG PHÁP NGHIÊN CỨU .....	4
2.1 Cơ sở lý luận .....	4
2.1.1 Phân loại website .....	4
2.2 Phương pháp nghiên cứu .....	4
2.2.1 Phương pháp nghiên cứu lý thuyết .....	4
2.2.2 Phương pháp nghiên cứu thực nghiệm .....	4
2.2.3 Phương pháp điều tra .....	4
2.3 Mục tiêu .....	5
2.3.1 Phạm vi ứng dụng .....	5
2.3.2 Khả năng phát triển .....	5
CHƯƠNG 3 .....	6
NỘI DUNG .....	6
3.1 Đặc tả yêu cầu .....	6
3.1.1 Mô tả dự án .....	6
3.1.2 Yêu cầu chức năng của website .....	6
3.2 Phân tích và thiết kế hệ thống .....	7
3.2.1 Các kiểu thực thể .....	7
3.2.2 Các ràng buộc dữ liệu .....	7
3.2.2.1 Thực thể Tour .....	7
3.2.2.4 Thực thể LienHe .....	8
3.2.2.7 Thực thể DatTour .....	8
3.2.2.8 Thực thể BlogDL .....	9

3.3 Xây dựng mô hình thực thể kết hợp (ERD).....	10
3.3.1 Mối quan hệ giữa các thực thể ERD .....	10
3.3.2 Sơ đồ Diagram .....	10
3.4 Thiết kế hệ thống .....	11
3.4.1 Biểu đồ UseCase .....	11
3.4.2 Các biểu đồ UseCase chức năng .....	12
CHƯƠNG 4 .....	22
THIẾT KẾ THÀNH PHẦN GIAO DIỆN .....	22
4.1 Tổng quan giao diện.....	22
4.1.1 Giao diện.....	22
KẾT LUẬN .....	35
1. Kết quả đạt được .....	35
2. Hạn chế của đề tài .....	35
TÀI LIỆU HƯỚNG DẪN.....	36



## DANH MỤC BẢNG

Bảng 1 Các kiểu thực thể .....	7
Bảng 2 Thực thể Tour .....	8
Bảng 3 Thực thể LienHe .....	8
Bảng 4 Thực thể DatTour .....	9
Bảng 5 Thực thể BlogDL.....	9

## DANH MỤC HÌNH ẢNH

Hình 1 Sơ đồ mô hình thực thể ERD .....	10
Hình 2 Sơ đồ Diagram.....	11
Hình 3 Sơ đồ UseCase chính.....	12
Hình 4 UseCase đăng nhập .....	13
Hình 5 UseCase Quản Lý.....	13
Hình 6 UseCase Quản lý Tour .....	14
Hình 7 UseCase Phiếu Đăng Ký Tour .....	14
Hình 8 Sơ đồ Ca Đăng ký tour.....	15
Hình 9 Sơ đồ hoạt động chốt Tour .....	15
Hình 10 UseCase Cập nhật thông tin tour.....	16
Hình 11 Sơ đồ Ca Cập nhật TT tour .....	16
Hình 12 Sơ đồ Ca xem Thông Tin Tour .....	17
Hình 13 UseCase Đặt Tour .....	18
Hình 14 Sơ đồ Ca Thêm Tour.....	18
Hình 15 Sơ đồ Ca Sửa Tour .....	19
Hình 16 Sơ đồ Ca Xóa Tour.....	19
Hình 17 Sơ đồ Ca Sửa Tour .....	19
Hình 18 UseCase quản lý thông tin khách hàng .....	20
Hình 19 UseCase Liên hệ Khách Hàng.....	21
Hình 20 UseCase Tìm Kiếm .....	21
Hình 21 Giao diện trang chủ .....	23
Hình 22 Giao diện trang chủ .....	23
Hình 23 Giao diện trang chủ .....	24
Hình 24 Giao diện trang chủ .....	24
Hình 25 Giao diện trang chủ .....	25
Hình 26 Giao diện trang Giới Thiệu .....	25
Hình 27 Giao diện trang Giới Thiệu .....	26
Hình 28 Giao diện trang Khuyến Mãi.....	26
Hình 29 Giao diện Blog .....	27

Hình 30 Giao diện chi tiết Tour .....	28
Hình 31 Giao diện Đặt Tour.....	28
Hình 32 Giao diện trang Liên Hệ .....	29
Hình 33 Giao diện trang Liên Hệ .....	29
Hình 34 Giao diện trang Đăng Nhập trang Admin .....	30
Hình 35 Giao diện trang quản lý Tour .....	30
Hình 36 Giao diện trang thêm mới Tour_1 .....	31
Hình 37 Giao diện trang thêm mới Tour_2 .....	31
Hình 38 Giao diện trang thêm mới Tour_3 .....	32
Hình 39 Giao diện trang Blog_Admin .....	32
Hình 40 Giao diện trang thêm Blog mới.....	33
Hình 41 Giao diện trang Quản lý Đặt Tour.....	33
Hình 42 Giao diện trang Quản lý liên hệ .....	34
Hình 43 Giao diện trang Thay đổi mật khẩu admin.....	34