




**BỘ GIÁO DỤC VÀ ĐÀO TẠO
TRƯỜNG ĐẠI HỌC NAM CẦN THƠ**



KHOA KỸ THUẬT CÔNG NGHỆ




BÀI TẬP:

**DỰ ÁN CÔNG NGHỆ THÔNG TIN
ĐỀ TÀI: PHÂN TÍCH, THIẾT KẾ PHẦN MỀM
KẾ TOÁN DOANH NGHIỆP
MỀM QUẢN LÝ**

BÁO CÁO THỰC TẬP

Ngành Công Nghệ Thông Tin

Mã Số Ngành 7480201




Cần Thơ , Ngày Tháng ... Năm

**BỘ GIÁO DỤC VÀ ĐÀO TẠO
TRƯỜNG ĐẠI HỌC NAM CẦN THƠ**



KHOA KỸ THUẬT CÔNG NGHỆ



BÀI TẬP:

**DỰ ÁN CÔNG NGHỆ THÔNG TIN
ĐỀ TÀI: PHÂN TÍCH, THIẾT KẾ PHẦN MỀM
KẾ TOÁN DOANH NGHIỆP
MỀM QUẢN LÝ**

**Giảng viên hướng dẫn
ThS. HUỖNH VÕ HỮU TRÍ**

BÁO CÁO THỰC TẬP

Ngành Công Nghệ Thông Tin

Mã Số Ngành 7480201

Người Thực Hiện: Lê Chí Linh

MSSV: 176131

Cần Thơ , Ngày Tháng ... Năm

CHẤP THUẬN CỦA HỘI ĐỒNG

Đề tài “Phân tích, thiết kế phần mềm Kế toán Doanh Nghiệp”, do sinh viên Lê Chí Linh thực hiện dưới sự hướng dẫn của ThS. Huỳnh Võ Hữu Trí. Đề tài đã báo cáo và được Hội đồng chấm đồ án thông qua ngày

Ủy viên

Thư ký

GHI CHÚC DANH, HỌ, TÊN

GHI CHÚC DANH, HỌ, TÊN

Phản biện 1

Phản biện 2

GHI CHÚC DANH, HỌ, TÊN

GHI CHÚC DANH, HỌ, TÊN

Cán bộ hướng dẫn

Chủ tịch Hội đồng

GHI CHÚC DANH, HỌ, TÊN

GHI CHÚC DANH, HỌ, TÊN

LỜI CẢM ƠN

Lời đầu tiên, em xin chân thành cảm ơn khi đã nhận được sự giúp đỡ nhiệt tình của các thầy, cô và bạn bè trong quá trình thực hiện bài báo cáo thực tập này.

Tiếp theo, em xin gửi lời cảm ơn đến các thầy, cô của khoa Kỹ Thuật – Công Nghệ trường Đại học Nam Cần Thơ. Với sự dạy dỗ tận tình qua các môn học từ cơ bản đến nâng cao của các thầy, cô thì nay chúng em đã có đủ kiến thức cơ bản để hoàn thành bài báo cáo thực tập với đề tài “Phân tích, thiết kế Phần mềm Kế toán Doanh nghiệp”.

Đặc biệt, chúng em xin gửi lời cảm ơn chân thành nhất đến giảng viên Huỳnh Võ Hữu Trí. Trong khoảng thời gian thực hiện đề tài chúng em cảm ơn thầy đã quan tâm, hướng dẫn tận tình, đầy đủ chi tiết để chúng em có đủ kiến thức và áp dụng để hoàn thành tốt bài báo cáo thực tập lần này.

Do không có nhiều thời gian và phân tích chuyên sâu hơn về đề tài, chắc chắn em sẽ chưa có nhiều kinh nghiệm trong việc thiết kế và phân tích đề tài này, cũng như vẫn còn nhiều hạn chế một vài phần về mặt kiến thức. Nên trong bài báo cáo thực tập lần này, cũng là bài báo cáo cuối cùng trong suốt 4 năm học đại học tại trường. Tuy không hoàn hảo, nhưng đây là tóm tắt cả quá trình qua các năm học của em. Em rất mong nhận được sự nhận xét, những ý kiến quý báu của các thầy, cô để em có đủ điều kiện bổ sung và nâng cao chất lượng sản phẩm, thuận lợi ra trường hơn, cũng như thành công trên con đường tương lai sau này.

Em xin chân thành cảm ơn!

Cần Thơ, ngày.....tháng.....năm.....

Người thực hiện

Sinh viên

(Ký và ghi rõ họ tên)

LỜI CAM KẾT

Em xin cam kết bài báo cáo thực tập này được hoàn thành dựa trên các kết quả kiến thức của em trong khuôn khổ của đề tài báo cáo. Tên đề tài “Phân tích, Thiết kế Phần mềm Kế toán Doanh nghiệp”. Về hình thức, những kết luận được trình bày trong bài báo cáo thực tập này là hoàn toàn trung thực.

Em hoàn toàn chịu trách nhiệm với cam kết này!

Cần Thơ, ngày.....tháng.....năm.....

Người thực hiện

Sinh viên

(Ký và ghi rõ họ tên)

NHẬN XÉT CỦA GIÁNG VIÊN

.....
.....
.....
.....
.....
.....
.....
.....
.....
.....
.....
.....
.....
.....
.....
.....
.....
.....
.....
.....
.....
.....
.....
.....
.....
.....
.....
.....
.....
.....
.....
.....
.....
.....
.....
.....
.....
.....
.....
.....
.....
.....
.....
.....
.....
.....
.....

Cần Thơ, ngày ... thángnăm 2020

Giảng viên phản biện

ThS. VÕ VĂN PHÚC

MỤC LỤC

CHƯƠNG I	1
GIỚI THIỆU.....	1
1.1 SƠ LƯỢC VỀ CƠ QUAN THỰC TẬP	1
1.2 LÝ DO CHỌN ĐỀ TÀI	6
1.3 SƠ LƯỢC VỀ CHƯƠNG TRÌNH.....	6
1.4 Ý NGHĨA ĐỀ TÀI	7
1.5 MÔ TẢ CÁC USE CASE	8
CHƯƠNG II	11
PHÂN TÍCH VÀ THIẾT KẾ HỆ THỐNG.....	11
2.1 NGÔN NGỮ LẬP TRÌNH C# (C SHARP).....	11
2.2. CÁC CHỨC NĂNG CỦA PHẦN MỀM.....	11
2.2.1 Phương pháp nghiên cứu.....	11
2.2.2 Chức năng	14
2.2.3 Sơ đồ phân cấp chức năng:.....	15
2.2.4 Biểu đồ ngữ cảnh:	16
2.2.5 Sơ đồ luồng dữ liệu:	16
2.2.5.1 Sơ đồ luồng dữ liệu mức 0:.....	16
2.2.5.2 Sơ đồ luồng dữ liệu mức 1:.....	17
2.3 LƯỢC ĐỒ QUAN HỆ:.....	20
2.4 LƯỢC ĐỒ DIAGRAM:.....	25
CHƯƠNG III.....	26
GIAO DIỆN PHẦN MỀM	26

DANH MỤC BẢNG

Bảng 1. 11 Chức năng thêm	9
Bảng 1. 12 Chức năng sửa.....	9
Bảng 1. 13 Chức năng xóa	10
Bảng 2. 2 Bảng kế hoạch phỏng vấn.....	12
Bảng 2. 3 Bảng ghi chép kết quả phỏng vấn	13
Bảng 2. 4 Bảng so sánh hình thức quản lý truyền thống và phần mềm	14
Bảng 2. 1 chức năng người dùng.....	14
Bảng 2. 3 Danh Mục Tài khoản	20
Bảng 2. 4 Công Nợ.....	21
Bảng 2. 5 Quản Lý.....	21
Bảng 2. 6 Đầu Kỳ	21
Bảng 2. 7 Danh Mục Hàng Hóa	21
Bảng 2. 8 Danh Mục Hình Thức Thanh Toán.....	21
Bảng 2. 9 Danh Mục Khách Hàng	22
Bảng 2. 10 Danh Mục Kho.....	22
Bảng 2. 11 Danh Mục Nhà Cung Cấp.....	22
Bảng 2. 12 Danh Mục Nhân Viên	22
Bảng 2. 13 Danh Mục Nhập Xuất	22

DANH MỤC HÌNH

Hình 3.1 Giao diện đăng nhập	26
Hình 3.2 Giao diện chính	26
Hình 3.3 Giao diện danh mục hàng hóa.....	27
Hình 3.4 Giao diện danh mục kho	27
Hình 3.5 Giao diện danh mục nhà cung cấp	28
Hình 3.6 Giao diện danh mục nhân viên.....	28
Hình 3.7 Giao diện danh mục nhập xuất.....	29
Hình 3.8 Giao diện hóa đơn nhập	29
Hình 3.9 Giao diện hóa đơn xuất	30
Hình 3.10 Giao diện số dư tổng hợp.....	30
Hình 3.11 Giao diện tổng hợp số lượng.....	31
Hình 3.12 Giao diện đơn tồn kho.....	31